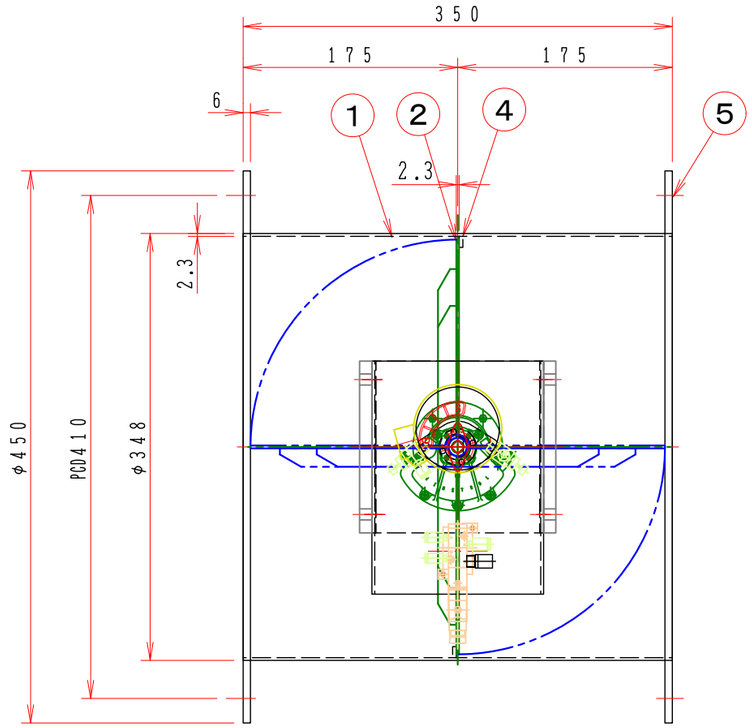

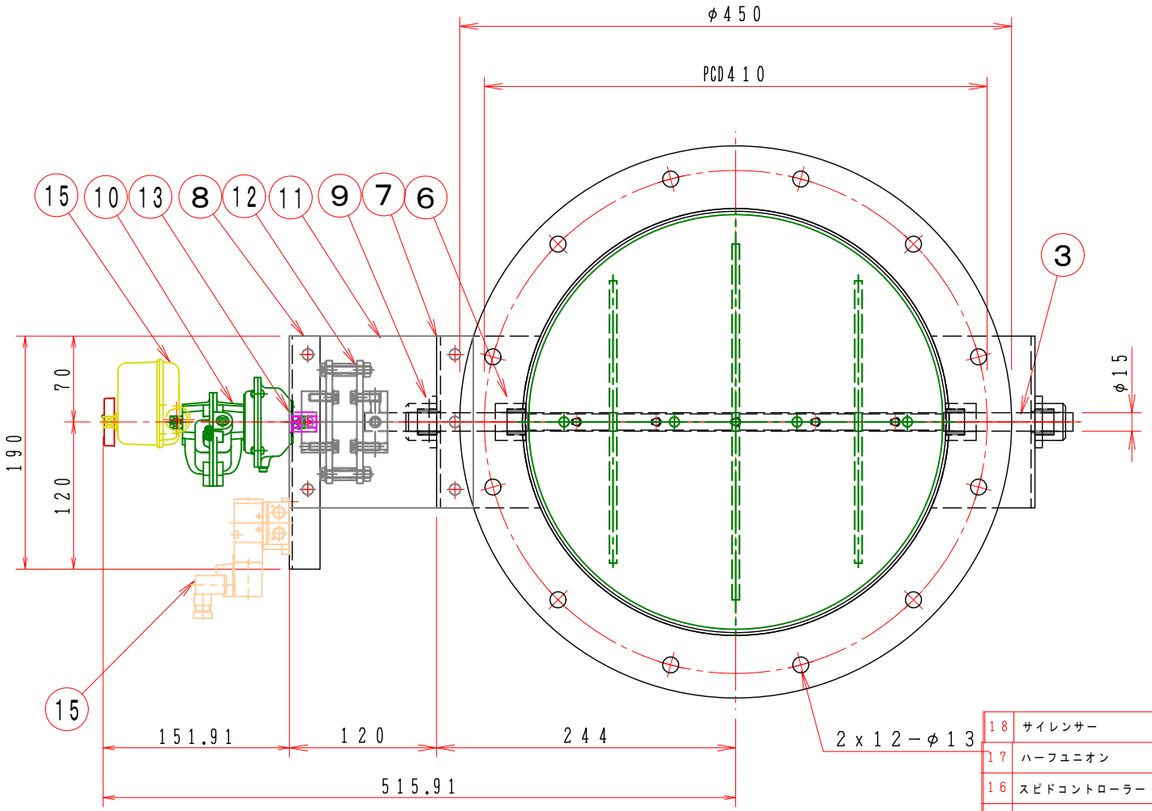

注記

図中の寸法については現場調査及び機器設計等の進捗にともなって変更することがある。

No	部品名称 TITLE	数量 QTY	備考（規格・寸法）(DIMENSIONS)	
18	サイレンサー		AN103−01	（オプション）SMC
17	ハーフユニオン		KQ2H06−01S	（オプション）SMC
16	スピドコントローラー		AS2201F−01−06S	（オプション）SMC
15	リミットスイッチ		024−004 （オプション）	KINETROL
14	電磁弁		VZ3140−5LD−01	（オプション）SMC
13	カップリング	1	SS400	
12	耐熱カップリング	1	PC−651612H	PGX−595
11	耐熱接続板	2	PGX−595 5.0t	
10	ロータリーアクチェーター	1	024−120	KINETROL
9	軸　受	2	F−20112ES	セラミックス
8	駆動部取付け板	1	SPC 2.3t	
7	軸受取付架台	2	SPC 3.2t	
6	シャフトボス	2	B20315CS	セラミックス
5	フランジ	1	SS400 6.0t	
4	羽根当て	1	SS400 3x9	
3	シャフト	1	SGD φ15	
2	可動羽根	1	SPC 2.3t	
1	ダンパー本体	1	MD−350φ SPC 2.3t	

スプリングリターン（閉）

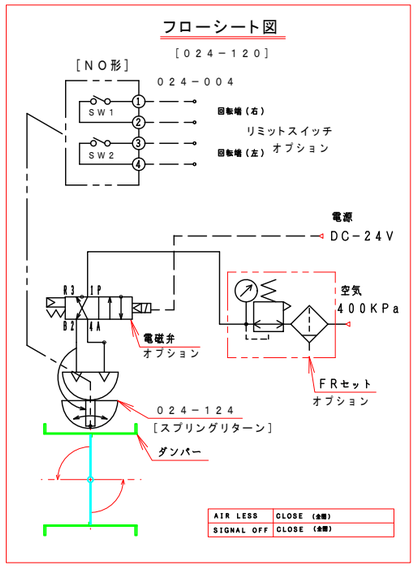

特　記

1．板フランジとケーシング接合部の内面は全溶接、外側は点付溶接。

2．塗装は内外面錆止め塗装外面シルバー１回塗り。

3．本図ダンパーの使用範囲は下記の通です。

静圧：±０．８ＫＰａ［±８０ｍｍＡｑ］以下　風速：１５ｍ／ｓ以下　温度：−１０〜４００℃以下

☆　ロータリーアクチェーターは仕様により異なります、別途お問い合せ下さい。

回数 REV.MARK	年月日 DATE	承認 APPROVED BY	変更者 REVISED BY	記事 CONTENTS

変更 REVISIONS

尺度 SCALE

単位 UNITS

承認 APPROVED BY

設計 DESIGNED BY

検図 CHECKED BY

製図 DRAWN BY タケダ SEP. 19. 2014

名称 TITLE

エアー駆動ダンパー

EVDAKRF−350 SHS

スプリングリターン

耐熱型 400℃（SS）

栄進空調株式会社
EISHIN KUCHO CO., LTD.

EVDAKRF−350 SHS

01/10

変更回数 REV.MARK 00

M/#　O/#　工事番号 JOB No.

図面番号 DRAWING NO.